

Betreft: Rapportage nieuwe burgemeester
Aan: Tessa Baars en Alfred van Lieshout, gemeente Doetinchem
Van: Bianca Tuenter en Michel Hartemink, Movement
Ons kenmerk: 14086
Plaats, datum: Zutphen, vrijdag 16 september 2016

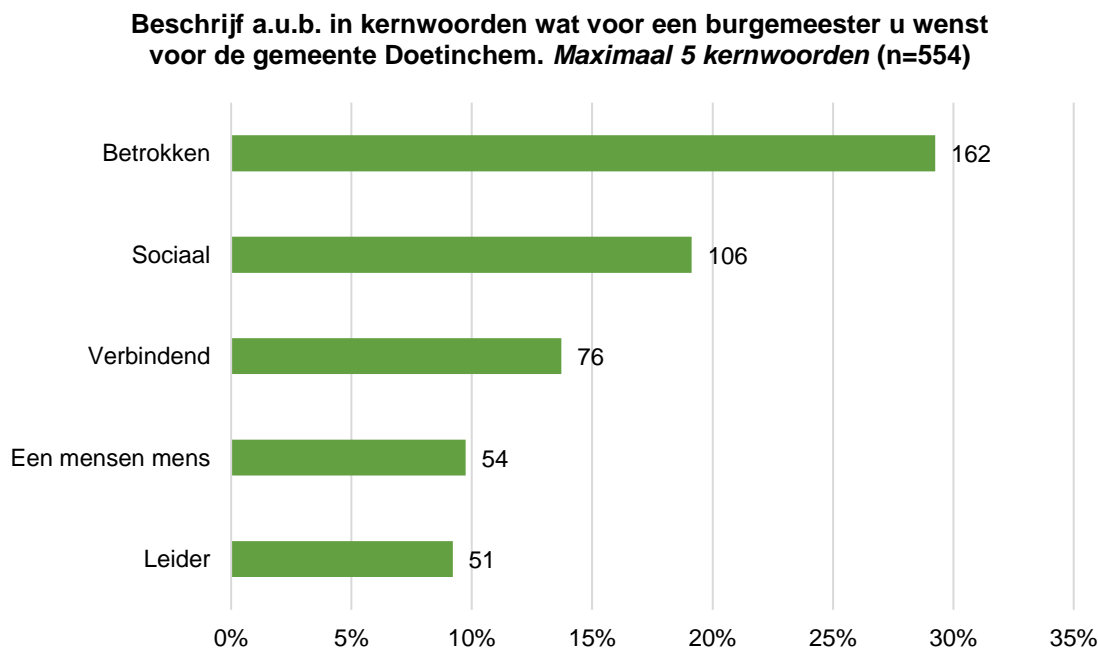
De gemeente Doetinchem is op zoek naar een nieuwe burgemeester en wil daarbij de inwoners betrekken. Via het inwonerspanel Doetinchem Spreekt is gevraagd wat de inwoner van Doetinchem voor een nieuwe burgemeester wenst, met welke onderwerpen de burgemeester idealiter ervaring moet hebben en welk onderwerp de burgemeester als eerste moet oppakken. In dit document wordt weergegeven wat de respondenten van Doetinchem Spreekt hier van vinden.

Algemene informatie

De vragenlijst kon door de panelleden tussen 2 en 12 september worden ingevuld. Uiteindelijk zijn er 554 respondenten die de vragenlijst hebben ingevuld. Van deze respondenten is 57% man, terwijl de gemiddelde leeftijd van de respondenten 57,5 jaar bedraagt. Er is een goede verdeling op basis van woonwijk. In bijlage 1 staan de achtergrondgegevens weergegeven.

Kenmerken nieuwe burgemeester

De respondenten hebben in vijf kernwoorden aangegeven wat voor een burgemeester ze wensen. Er zijn veel verschillende kernwoorden genoemd. Betrokken is veruit het vaakst genoemd, door 29% van de respondenten. De top 5 van meest genoemde kernwoorden bestaat verder uit: sociaal (19%), verbindend (14%), mensen mens (10%) en leider (9%). In figuur 1 staat deze top 5 ook weergegeven.



Figuur 1: Kenmerken nieuwe burgemeester

Andere kenwoorden die vaak terugkomen en die op elkaar lijken en/of verband met elkaar hebben zijn open (7%) en benaderbaar (5%). De nieuwe burgemeester dient volgens de respondenten



initiatief te nemen en beslissingen durven te nemen want daadkrachtig (6%), doortastend (6%) en besluitvaardig (3%) worden regelmatig genoemd.

De respondenten geven aan dat de nieuwe burgemeester geen (politieke) partij belang moet hebben gezien de kernwoorden boven de partijen (3%), onpartijdig (3%) en geen lid van een partij (2%). De nieuwe burgemeester dient een netwerker (4%) en/of bruggenbouwer (3%) te zijn. De respondent vindt het ook belangrijk dat de nieuwe burgemeester zijn vak verstaat gezien de kernwoorden kennis van zaken (3%), deskundig (2%) en kundig (2%).

Ongeveer 7% van de respondenten vindt dat de nieuwe burgemeester een Achterhoeker dient te zijn of een sterke binding met de Achterhoek moet hebben. 3% van de respondenten vindt het belangrijk dat de nieuwe burgemeester tussen de mensen staat een ook betrokkenheid bij de (lokale) samenleving (2%) is gewenst.

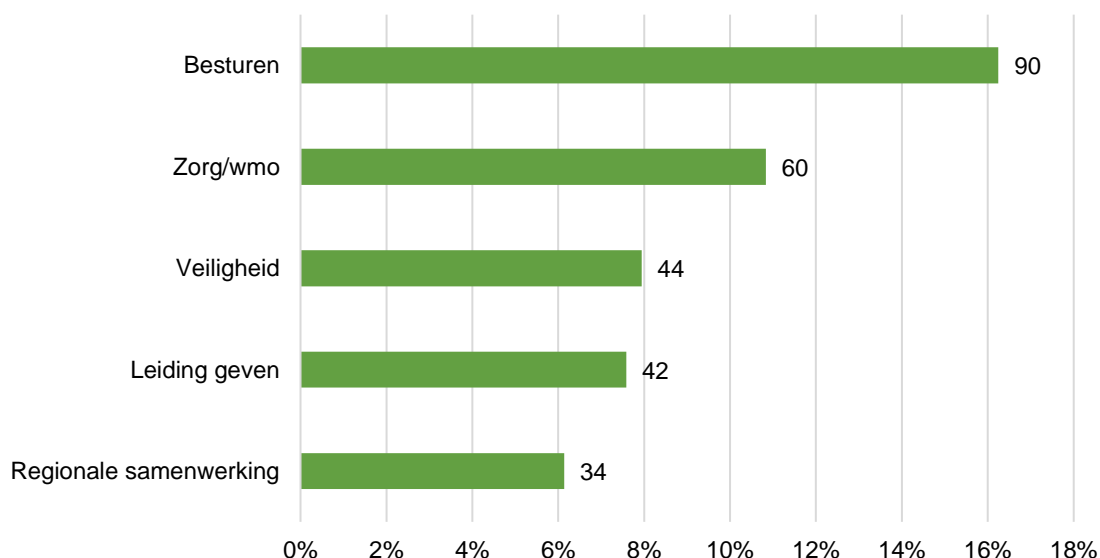
Inlevend vermogen wordt ook gezocht bij de nieuwe burgemeester, want de kernwoorden empathisch (6%) en inlevend (3%) worden regelmatig genoemd. Er zijn ook tegenstrijdige kernwoorden die worden genoemd. Zo moet de nieuwe burgemeester ervaren (8%) zijn maar ook jong (3%), al ligt de voorkeur wel bij ervaren. Opvallend is dat 5% van de respondenten (28 in aantal) vindt dat de nieuwe burgemeester een vrouw moet zijn, terwijl er maar 1 keer is genoemd dat het een man moet zijn.

Van de nieuwe burgemeester wordt verwacht dat deze betrouwbaar (7%), eerlijk (6%) en integer (5%) is. Daarnaast worden toegankelijkheid (9%) en goed luisteren (6%) veelvuldig genoemd. De kernwoorden die 10 keer of vaker worden genoemd staan in bijlage 2 weergegeven.

Ervaring onderwerpen

De respondenten hebben maximaal drie onderwerpen aangegeven waarvan ze vinden dat de nieuwe burgemeester daar ervaring mee moet hebben. Het onderwerp besturen (16%) wordt het vaakst genoemd. De top 5 van meest genoemde onderwerpen bestaat voor de rest uit: zorg/Wmo (11%), veiligheid (8%), leiding geven (8%) en regionale samenwerking (6%). In figuur 2 staat deze top 5 ook weergegeven.

Met welke onderwerpen moet uw nieuwe burgemeester idealiter ervaring hebben? *Maximaal 3 onderwerpen (n=554)*



Figuur 2: Ervaring onderwerpen nieuwe burgemeester

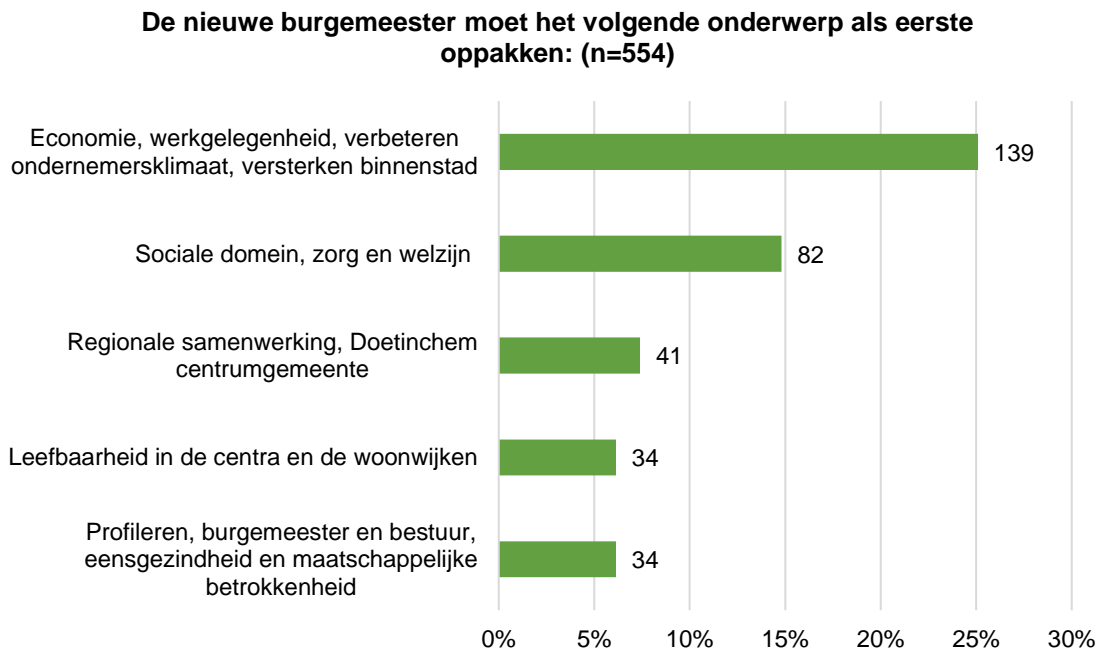
Er wordt een aantal onderwerpen genoemd die spelen op regiogebied. Zo staat in de top 5 van meeste genoemde onderwerpen de regionale samenwerking (6%), maar worden bijvoorbeeld ook krimp (3%), werkgelegenheid (3%) en innovatie (2%) genoemd. Een aantal genoemde onderwerpen speelt op dit moment landelijk zoals het al eerder genoemde zorg/Wmo, maar ook milieu (5%), asielbeleid (4%) en onderwijs (3%).

De onderwerpen financiën (5%) en economie (4%) worden ook veelvuldig genoemd door de respondenten. Een deel van de respondenten geeft aan dat de nieuwe burgemeester ervaring moet hebben met politiek (4%) en contacten in Den Haag moet hebben (3%).

Andere veelgenoemde onderwerpen zijn: goede omgang met mensen/burgers (5%), stedelijke ontwikkeling/inrichting (4%) en cultuur (3%). De onderwerpen die 10 keer of vaker worden genoemd worden in bijlage 3 weergegeven.

Belangrijkste onderwerp

De respondenten hebben aangegeven welk onderwerp de nieuwe burgemeester als eerste op moet pakken. De onderwerpen zijn onderverdeeld in categorieën. In figuur 3 staan de vijf grootste categorieën weergegeven.



Figuur 3: Eerste onderwerp nieuwe burgemeester

De categorie waar de meeste onderwerpen onder vallen is economie, werkgelegenheid, verbeteren ondernemersklimaat, versterken binnenstad (25%). Hieronder staan enkele voorbeelden van de genoemde onderwerpen, die in deze categorie vallen, weergegeven:

- Zorgen dat de leegstand in het centrum wordt ingevuld met een visie voor de toekomst, zodat Doetinchem een echte centrumplaats is en blijft voor de hele achterhoek.*
- Binnenstad aantrekkelijker maken, meer middenstand, minder leegstand. Meer mensen van buiten naar de stad halen.*
- Werkeloosheid (onder jongeren).*
- Economisch verval van Doetinchem tegengaan met name in het Midden- en Kleinbedrijf.*

Er vallen ook veel onderwerpen onder de categorie sociale domein, zorg en welzijn (15%). Hieronder staan enkele voorbeelden van de genoemde onderwerpen die in deze categorie vallen weergegeven:

<p style="text-align: center;">{ <i>Eénheid en sociale samenwerking tussen verschillend etnische afkomsten en arm en rijk.</i> }</p>	<p style="text-align: center;">{ <i>De zorg in Doetinchem voor de kwetsbare mensen.</i> }</p>
--	---

In de top 5 van meest genoemde categorieën staat ook regionale samenwerking, Doetinchem centrumgemeente (7%). Hieronder staan enkele voorbeelden van de genoemde onderwerpen, die in deze categorie vallen, weergegeven:

<p style="text-align: center;">{ <i>Samenwerking met andere gemeenten in de achterhoek.</i> }</p>	<p style="text-align: center;">{ <i>Doetinchem weer op de kaart zetten als centrumgemeente door te netwerken met lokale, regionale en Euregio partijen.</i> }</p>
---	---

In de top 5 van meest genoemde categorieën staat ook leefbaarheid in de centra en de woonwijken (6%). Hieronder staan enkele voorbeelden van de genoemde onderwerpen, die in deze categorie vallen, weergegeven:

<p style="text-align: center;">{ <i>Het ombuigen van de krimp in de Achterhoek tot een positief gegeven.</i> }</p>	<p style="text-align: center;">{ <i>Doorgaan op leefbaarheid Doetinchem.</i> }</p>
--	--

Tenslotte staat er in de top 5 van meest genoemde categorieën ook profileren, burgemeester en bestuur, eensgezindheid en maatschappelijke betrokkenheid (6%). Hieronder staan enkele voorbeelden van de genoemde onderwerpen die in deze categorie vallen, weergegeven:

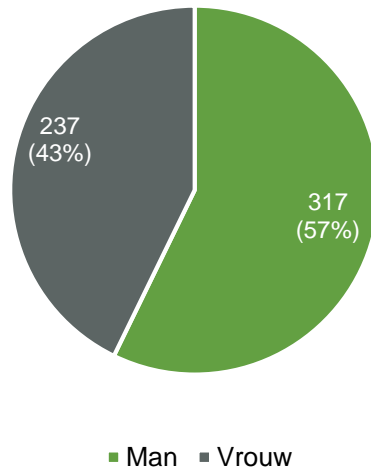
<p style="text-align: center;">{ <i>In positieve zin zichtbaar worden en blijven in de ambtelijke organisatie en bij de bevolking van de gemeente.</i> }</p>	<p style="text-align: center;">{ <i>Meer begrip kweken bij de burger voor soms noodzakelijke onprettige maatregelen, beter communiceren.</i> }</p>
--	--

Ongeveer 9% van de respondenten heeft aangegeven geen idee, mening of voorkeur te hebben. In bijlage 4 staan alle categorieën weergegeven.

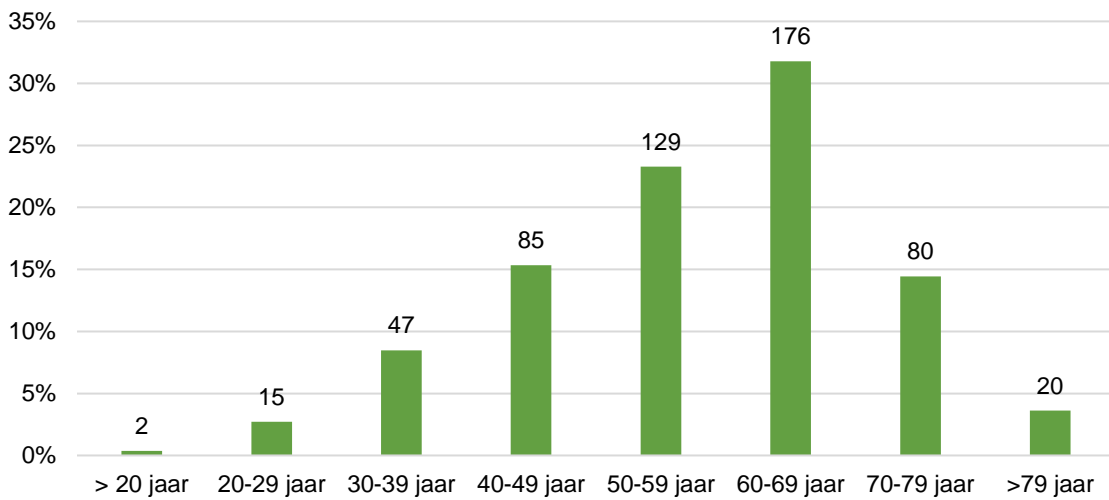


Bijlage 1

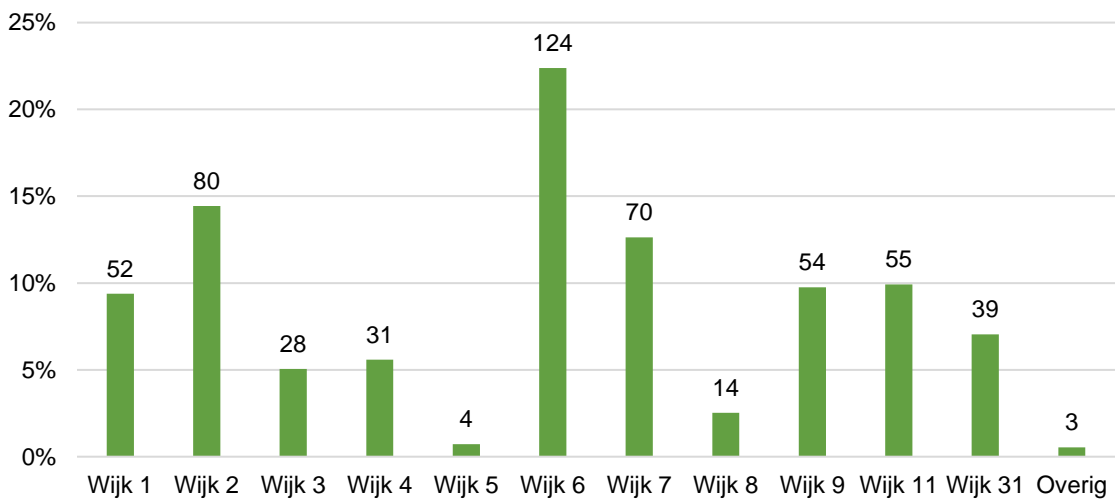
Geslacht (n=554)



Leeftijd (n=554)



Wijk (n=554)



Bijlage 2

Beschrijf a.u.b. in kernwoorden wat voor een burgemeester u wenst voor de gemeente Doetinchem. *Maximaal 5 kernwoorden*

Categorie (n=554)	Percentage	Aantal
Betrokken	29,2%	162
Sociaal	19,1%	106
Verbindend	13,7%	76
Een mensen mens	9,7%	54
Leider	9,2%	51
Toegankelijk	8,8%	49
Ervaring	7,9%	44
Betrouwbaar	7,4%	41
Open	7,4%	41
Achterhoeker	6,9%	38
Daadkrachtig	6,1%	34
Doortastend	6,1%	34
Eerlijk	6,1%	34
Luisteren	6,1%	34
Empathisch	5,6%	31
Vrouw	5,1%	28
Benaderbaar	4,9%	27
Innovatief	4,5%	25
Integer	4,5%	25
Visie	4,0%	22
Vriendelijk	4,0%	22
Communicatief	3,8%	21
Zichtbaar	3,8%	21
Netwerker	3,6%	20
Boven de partijen	3,4%	19
Jong	3,2%	18
Ondernemend	3,2%	18
Onpartijdig	3,1%	17
Bruggebouwer	2,9%	16
Inlevend	2,7%	15
Besluitvaardig	2,5%	14
Kennis van zaken	2,5%	14
Menselijk	2,5%	14
Tussen de mensen staan	2,5%	14
Charisma	2,3%	13
Duidelijk	2,3%	13
Samenwerken	2,3%	13
Sportief	2,3%	13
Betrokken bij de samenleving	2,3%	13
Geen lid van een partij	2,3%	13
Humor	2,2%	12
Krachtig	2,2%	12
Meelevend	2,0%	11
Representatief	2,0%	11
Deskundig	1,8%	10
Kundig	1,8%	10
Uitstraling	1,8%	10
Sociaal vaardig	1,8%	10

Bijlage 3

Met welke onderwerpen moet uw nieuwe burgemeester idealiter ervaring hebben? *Maximaal 3 onderwerpen*

Categorie	Percentage	Aantal
Besturen	16,2%	90
Zorg/Wmo	10,8%	60
Veiligheid	7,9%	44
Leiding geven	7,6%	42
Regionale samenwerking	6,1%	34
Financiën	5,1%	28
Milieu	5,1%	28
Goed omgaan met mensen/burgers	4,5%	25
Economie	4,3%	24
Stedelijke ontwikkeling/inrichting	4,3%	24
Asielbeleid	4,2%	23
Politiek	3,6%	20
Onderwijs	3,2%	18
Krimp	3,2%	18
Cultuur	3,1%	17
Werkgelegenheid	3,1%	17
Contacten met Den Haag	2,9%	16
Verbinden	2,9%	16
Ondernemerschap	2,5%	14
Leefbaarheid	2,2%	12
Infrastructuur	1,8%	10
Innovatie	1,8%	10
Sociaal beleid	1,8%	10
Sport	1,8%	10



Bijlage 4

De nieuwe burgemeester moet het volgende onderwerp als eerste oppakken:

Categorie	Percentage	Aantal
Economie, werkgelegenheid, verbeteren ondernemersklimaat, versterken binnenstad	25,1%	139
Sociale domein, zorg en welzijn	14,8%	82
Regionale samenwerking, Doetinchem centrumgemeente	7,4%	41
Leefbaarheid in de centra en de woonwijken	6,1%	34
Profileren, burgemeester en bestuur, eensgezindheid en maatschappelijke betrokkenheid	6,1%	34
Verkeer, bereikbaarheid en parkeren	5,2%	29
Veiligheid	4,5%	25
Openbare ruimte en afval, natuur en groen	3,1%	17
Woningvoorraad en woningbouw	2,9%	16
Onderwijs, kunst, cultuur en sport	2,5%	14
Bestuurlijke vernieuwing en verbeteren functioneren gemeentelijke organisatie	2,0%	11
Gemeentelijke financiën	1,8%	10
Burgerparticipatie	1,3%	7
Duurzaamheid, energietransitie	1,1%	6
Vluchtelingenproblematiek	0,9%	5
Overige	6,1%	34
Geen idee, geen mening, geen voorkeur	9,0%	50

