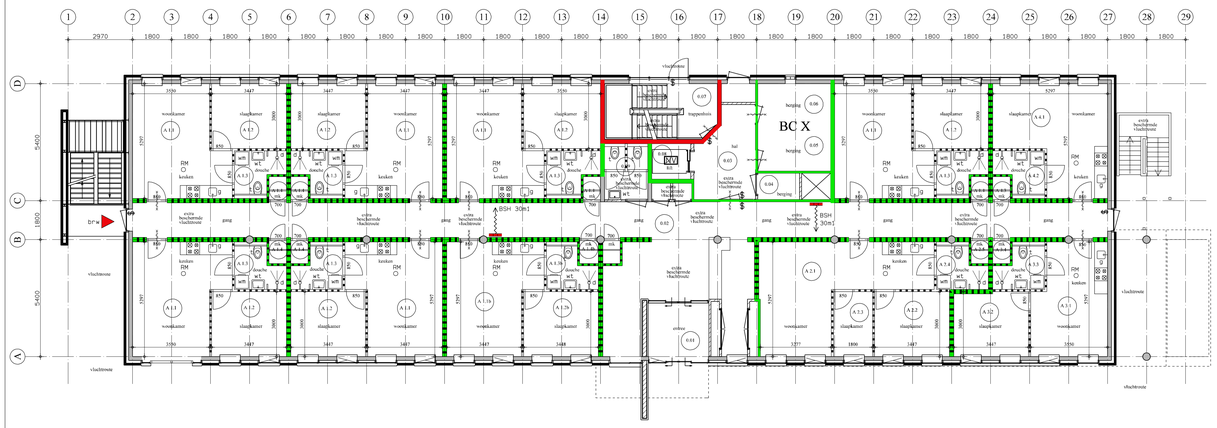

plattegrond begane grond nieuw

ruimte benaming

- 0.01 verkeersruimte
- 0.02 verkeersruimte
- 0.03 verkeersruimte
- 0.04 functieruimte
- 0.05 functieruimte
- 0.06 functieruimte
- 0.07 verkeersruimte
- 0.08 liftschacht
- 0.09 toiletruimte
- A.1.1 verblijfsruimte
- A.1.2 verblijfsruimte
- A.1.3 badruimte
- A.1.4 technische ruimte
- A.1.5a verblijfsruimte
- A.1.5b verblijfsruimte
- A.1.6a badruimte
- A.1.6b technische ruimte
- A.2.1 verblijfsruimte
- A.2.2 verblijfsruimte
- A.2.3 verblijfsruimte
- A.2.4 badruimte
- A.2.5 technische ruimte
- A.3.1 verblijfsruimte
- A.3.2 verblijfsruimte
- A.3.3 badruimte
- A.3.4 technische ruimte
- A.4.1 leefruimte
- A.4.2 badruimte
- A.4.3 technische ruimte

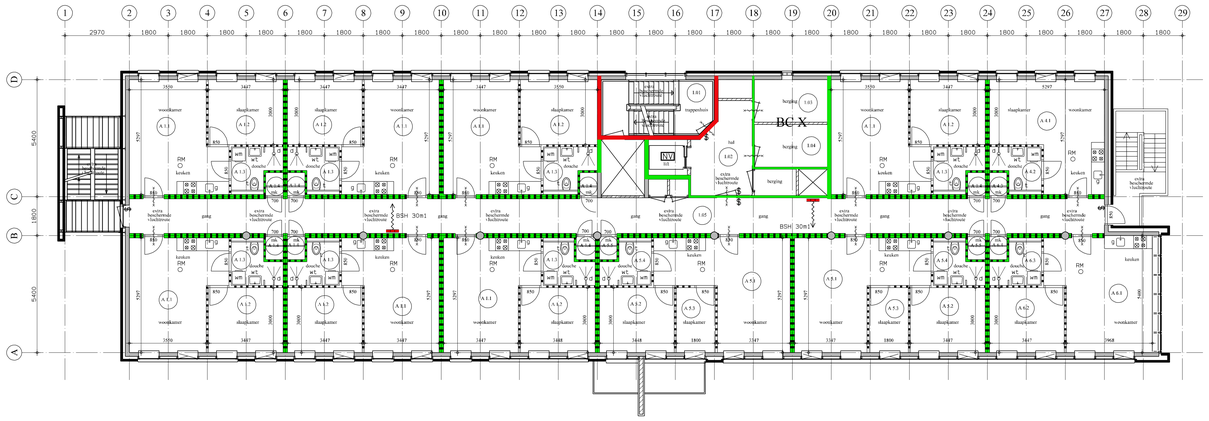

plattegrond 1e verdieping nieuw

ruimte benaming

- 1.01 verkeersruimte
- 1.02 verkeersruimte
- 1.03 functieruimte
- 1.04 functieruimte
- 1.05 verkeersruimte
- A.1.1 verblijfsruimte
- A.1.2 verblijfsruimte
- A.1.3 badruimte
- A.1.4 technische ruimte
- A.4.1 leefruimte
- A.4.2 badruimte
- A.4.3 technische ruimte
- A.5.1 verblijfsruimte
- A.5.2 verblijfsruimte
- A.5.3 verblijfsruimte
- A.5.4 badruimte
- A.5.5 technische ruimte
- A.6.1 verblijfsruimte
- A.6.2 verblijfsruimte
- A.6.3 badruimte
- A.6.4 technische ruimte

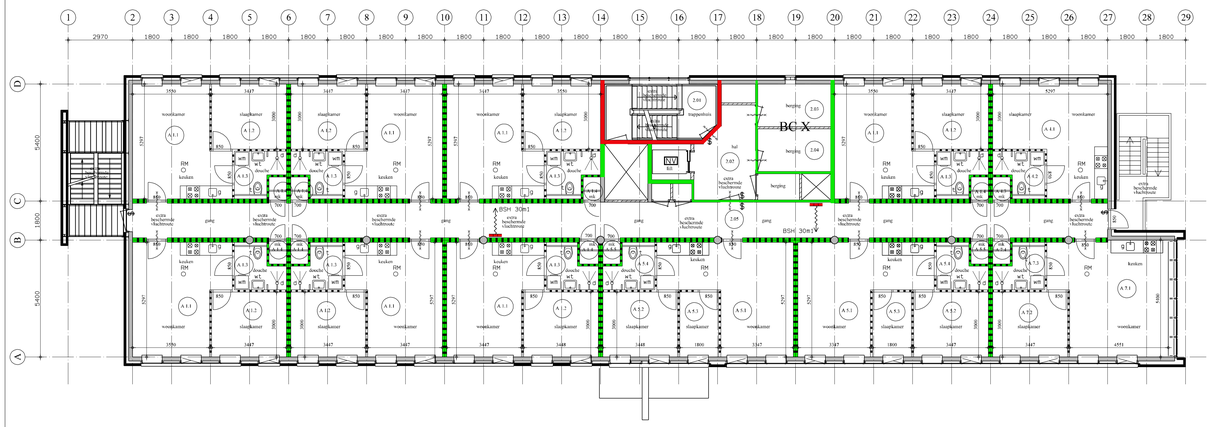

plattegrond 2e verdieping nieuw

ruimte benaming

- 2.01 verkeersruimte
- 2.02 verkeersruimte
- 2.03 functieruimte
- 2.04 functieruimte
- 2.05 verkeersruimte
- A.1.1 verblijfsruimte
- A.1.2 verblijfsruimte
- A.1.3 badruimte
- A.1.4 technische ruimte
- A.4.1 leefruimte
- A.4.2 badruimte
- A.4.3 technische ruimte
- A.5.1 verblijfsruimte
- A.5.2 verblijfsruimte
- A.5.3 verblijfsruimte
- A.5.4 badruimte
- A.5.5 technische ruimte
- A.7.1 verblijfsruimte
- A.7.2 verblijfsruimte
- A.7.3 badruimte
- A.7.4 technische ruimte

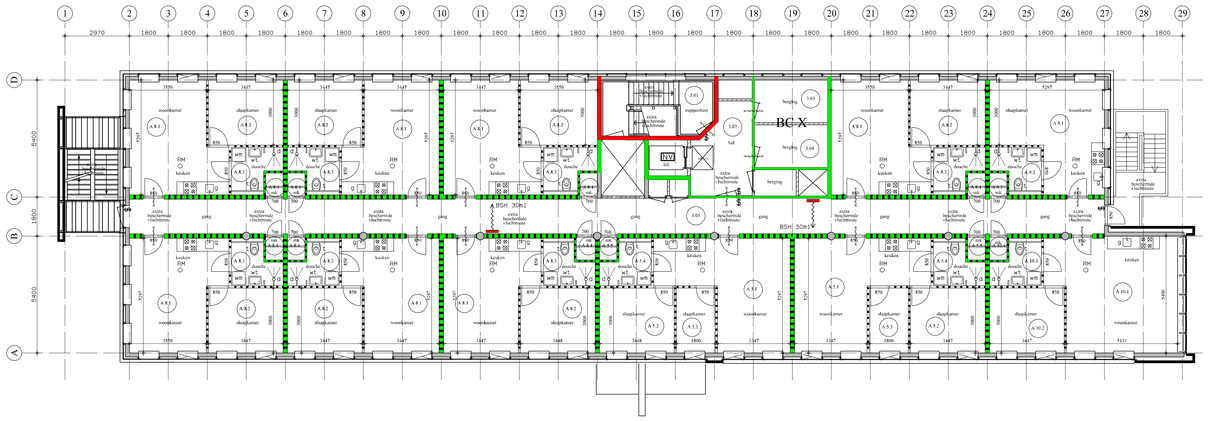

plattegrond 3e verdieping nieuw

ruimte benaming

- 3.01 verkeersruimte
- 3.02 verkeersruimte
- 3.03 functieruimte
- 3.04 functieruimte
- 3.05 verkeersruimte
- A.8.1 verblijfsruimte
- A.8.2 verblijfsruimte
- A.8.3 badruimte
- A.8.4 technische ruimte
- A.9.1 verblijfsruimte
- A.9.2 badruimte
- A.9.3 technische ruimte
- A.10.1 verblijfsruimte
- A.10.2 verblijfsruimte
- A.10.3 badruimte
- A.10.4 technische ruimte

materialen en installaties
- alle toe te passen materialen en installaties dienen te zijn gecertificeerd
- de toepassing en verwerking van het materiaal geschiedt volgens opgave leverancier

wateropname
- scheidingsconstructie van de toiletruimte heeft aan zijde grenzend aan die ruimte tot 1,20 meter hoogte boven vloer wateropname, gemiddeld niet groter dan 0,01 KG (MSZ51/2)
- voor een badruimte geldt hetzelfde tot een hoogte van 2,10 meter boven vloer en ter plaatse van een bad of een douche over een lengte van tenminste 3 meter, tot een hoogte van 2,10 meter boven de vloer van die ruimte

tegelwerk
- toilet tegelen

trappen, traphekken en vlonhekken
- Trappen, traphekken en vlonhekken volgens art. 2.3 t/m 2.5

breedte trap	>_ 0,90m
vrije doorloophoogte	>_ 2,30m
optrede	<_ 0,185m
aantreda	>_ 0,22m

trap/vlonhekken hoog 1m, met verticale spijlen tussenafstand >_ 0,10m langs muurzijde leuningen.

- ▲ wtw wtw aanvoerpunt l/s
- ○ wtw wtw afvoerpunt l/s

os	ontstoppingstuk		hwa	hemelwaterafvoer	Pluvia
hwa	hemelwaterafvoer	Ø 80 mm	t	toilet	Ø 110 mm
t	toilet	Ø 110 mm	f	fontein	Ø 50 mm
f	fontein	Ø 50 mm	g	gootsteenafvoer	Ø 50 mm
g	gootsteenafvoer	Ø 50 mm	vw	vaatwasser	Ø 50 mm
vw	vaatwasser	Ø 50 mm	ug	uitstortgootsteen	Ø 50 mm
g	uitstortgootsteen	Ø 50 mm	wm	wasmachine	Ø 50 mm
wm	wasmachine	Ø 50 mm	wd	wasdroger	Ø 50 mm
wd	wasdroger	Ø 50 mm	stl	standleiding	Ø 110 mm
stl	standleiding	Ø 110 mm	wt	wastafel	Ø 50 mm
wt	wastafel	Ø 50 mm	b	bad	Ø 50 mm
b	bad	Ø 50 mm	d	douche	Ø 50 mm
d	douche	Ø 50 mm	p	schrobputje	Ø 50 mm
p	schrobputje	Ø 50 mm	u	urinoir	Ø 50 mm
u	urinoir	Ø 50 mm	os	ontstoppingstuk	

- RM optische rookmelder
- BMC brandmeldcentrale
- ★ brandhandmelder
- FA brandsirene
- FA vluchtweg aanduiding uitgang aangesloten op noodstroom voorziening

nader te bepalen en aan te geven door installateur

- SB schuimblusser 6kg
- BSH 30m1 brandslanghaspel 30m1
- NV noodverlichting

een ontruimingsinstallatie moet aan worden gebracht voor het in gebruik nemen van het pand dit in overleg met de brandweer

- 60 min 60 minuten brandwerend
- zelfsluitend 60 min deur 60 minuten brandwerend en zelfsluitend
- $ knopcilinder aan binnenzijde
- ruimte bewaking ruimte bewaking
- brw brandweeringang

RBG Masterplan brandveiligheid is leidend
Timax bouwbesluitberekeningen daglicht en ventilatie is leidend

plattegronden appartementen

wopereis
bouwkundig tekenbureau

maten te kontroleren in het werk

projekt: verbouw Terborgseweg 138 te Doetinchem
-

opdrachtgever: Hermit Properties
-
-
-

schaal 1:100

datum: 29-04-2025 MW
gewijzigd: -

blad 02

plattegronden APP